



Serviceanleitung

Zählerstandsabfrage - Utax 206ci

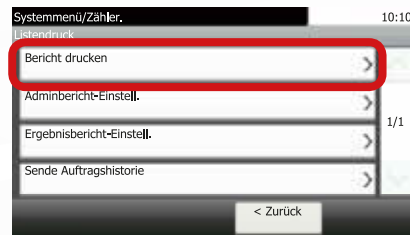
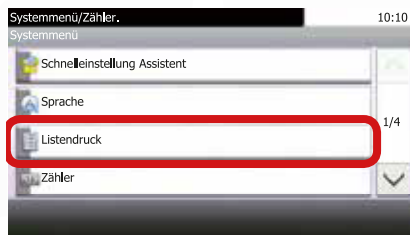
1.

Die Taste **[Systemmenü/Zähler]** drücken.



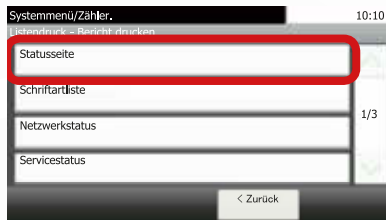
2.

Ausdrucken des Zählerstands:
Zum Ausdrucken auf dem Touchscreen den Menüpunkt **[Listendruck]** und anschließend **[Bericht drucken]** drücken.



3.

Auf **[Statusseite]** drücken und Ausdruck mit **[Ja]** bestätigen.



4.

Der Zählerstand (**Page Count**) wird unter dem Abschnitt „Zähler“ aufgeführt.

