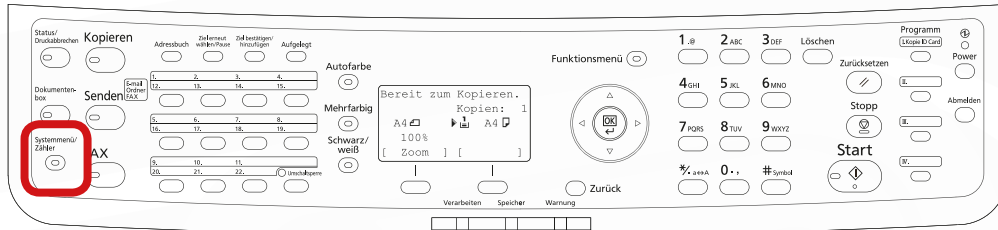




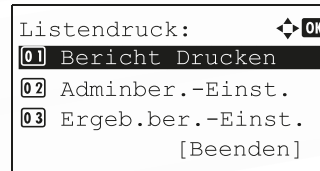
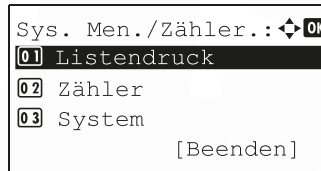
## Serviceanleitung

### Zählerstandsabfrage - Utax P-C2665 MFP

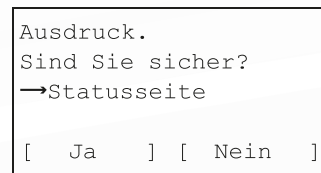
1. Die Taste **[Menü]** drücken, um das Druckermenü zu öffnen.



2. Ausdrucken des Zählerstands:  
Den Menüpunkt „Listendruck“ wählen, **[OK]** drücken, dann „Bericht drucken“ wählen und mit **[OK]** bestätigen.



3. Den Menüpunkt „Statusseite“ auswählen, **[OK]** drücken und Ausdruck mit **[Ja]** bestätigen.



4. Der Zählerstand (Page Count) wird unter dem Abschnitt „Zähler“ aufgeführt.

